

Fortbildungsprogramm 2011



 **SHORT**[®]
IMPLANTS



Indikationserweiterung durch Kurzimplantate
Minimalinvasive Konzepte

bicon[®]
DENTAL IMPLANTS



**„Das Design
eines Implantats
diktiert seine
klinischen
Fähigkeiten.“**



Patentierte Kurzimplantate von Bicon®

In den letzten 10 Jahren wurde in der oralen Implantologie ein besonderes Merkmal auf Implantate mit einer reduzierten Länge (<10 mm) gelegt und somit die alten Richtlinien über die notwendige Implantatlänge in Frage gestellt.

So haben Kurzimplantate mit bestimmten Designmerkmalen gezeigt, dass ihr klinischer Langzeiterhalt vergleichbar mit dem der konventionellen, längeren Implantaten ist. Die klinische Realität ist, dass viele potenzielle Implantatpatienten über eine geringe Knochenhöhe verfügen. Bei der Positionierung längerer Implantate stellen Sinus Maxillaris und der N. Alveolaris Inferior oft Risiken dar.

Mit der Verwendung von Bicon® Kurzimplantaten maximieren Sie die Möglichkeit der Implantatplatzierung und minimieren die Notwendigkeit von Knochenaufbauverfahren. Für viele klinische Situationen sind kürzere Implantate die bessere Lösung.

Das einzigartige Plateau-Design folgt stichhaltigen biotechnischen Prinzipien, welche die Verwendung kurzer Implantate ermöglichen. Seine einzigartige bakteriedichte Locking-Taper-Konusverbindung zwischen Implantat und Abutment ermöglicht eine 360°-Universalpositionierung der Abutments, wodurch eine restaurative Flexibilität geboten wird, die andere Implantatsysteme nicht erreichen. Die „Sloping Shoulder“ des Bicon-Implantats bietet durchgehend gingivaästhetische Restaurationen, die leicht erreicht werden, weil der Knochen, der über der Implantatschulter des Implantates erhalten wird, die Interdentalspapille stützt und somit erhält.

Bicons einzigartiges Design und seine revolutionären klinischen Techniken haben sich nicht nur bewährt, sondern sind auch weiterhin führend in der zahnärztlichen Implantologie. Wir heißen Sie als neue Bicon-Ärzte aus der ganzen Welt herzlich willkommen, damit sowohl Sie als auch Ihre Patienten die klinischen Vorteile von Bicon® genießen können.

VIDEOS UND WEBCASTS ZU UNSEREN PRODUKTEN

Auf unserer Homepage www.bicon.com finden Sie unter **Videos** eine Vielzahl an Filmen zu unseren Produkten. Nutzen Sie auch die Möglichkeit, sich für unsere interaktive Live-Webcasts zu registrieren.

Fortbildungsprogramm und Veranstaltungsübersicht 2011

Monat	Datum	Ort	Veranstaltung	Referenten
Januar				
Samstag	22.01.11	Rom / Italien	Live-OP-Kurs	Prof. Dr. Mauro Marincola
Februar				
Freitag	04.02.11	Hamburg	Competence Dinner	Prof. Dr. Mauro Marincola
Samstag	05.02.11	München	CMD-Symposium	
Sonntag	06.02.11	Frankfurt-Hahn (Sohren)	Live-OP-Kurs	Prof. Dr. Mauro Marincola
Mittwoch	09.02.11	Karlsruhe	DGOI Studiengruppe Nordbaden	Prof. Dr. Mauro Marincola
Samstag	12.02.11	Landsberg am Lech	Live-OP-Kurs	Dr. F. Kistler, Dr. L. Müller, Dr. G. Bayer
Sa. - Sa.	12.02. – 19.02.11	Zürs / Österreich	DGOI Wintersymposium	
März				
Samstag	12.03.11	Rom / Italien	Live-OP-Kurs	Prof. Dr. Mauro Marincola
Di.- Sa.	22.03. – 26.03.11	Köln	IDS – Dental Messe (Halle 4.2, Stand G070 J079)	
Sonntag	27.03.11	Frankfurt-Hahn (Sohren)	Live-OP-Kurs	Prof. Dr. Mauro Marincola
April				
Samstag	02.04.11	Landsberg am Lech	Landsberger Implantologietage	
Samstag	09.04.11	Rom / Italien	Live-OP-Kurs	Prof. Dr. Mauro Marincola
Mai				
Mittwoch	04.05.11	Berlin	Competence Dinner	Prof. Dr. Mauro Marincola
Freitag	06.05.11	Essen	Live-OP-Kurs	Prof. Dr. Mauro Marincola
Samstag	07.05.11	Frankfurt-Hahn (Sohren)	Live-OP-Kurs	Prof. Dr. Mauro Marincola
Sonntag	08.05.11	Frankfurt-Hahn (Sohren)	Live-OP-Kurs	Prof. Dr. Mauro Marincola
Fr. / Sa.	13. / 14.05.11	Karlsruhe	Kurs Akademie	Prof. Dr. Mauro Marincola
Mittwoch	18.05.11	Hamburg	Live-OP-Kurs	Prof. Dr. (H) Peter Borsay
Samstag	21.05.11	Landsberg am Lech	Live-OP-Kurs	Dr. F. Kistler, Dr. L. Müller, Dr. G. Bayer
Juni				
Dienstag	07.06.11	Hagen	ZGiH	Prof. Dr. Mauro Marincola
Samstag	11.06.11	Rom / Italien	Live-OP-Kurs	Prof. Dr. Mauro Marincola
Juli				
Freitag	08.07.11	Essen	Live-OP-Kurs	Prof. Dr. Mauro Marincola
Sonntag	10.07.11	Frankfurt-Hahn (Sohren)	Live-OP-Kurs	Prof. Dr. Mauro Marincola
Samstag	16.07.11	Rom / Italien	Live-OP-Kurs	Prof. Dr. Mauro Marincola
September				
Fr. / Sa.	09. / 10.09.11	Leipzig	Leipziger Forum für innovative Zahnmedizin	
Sonntag	11.09.11	Frankfurt-Hahn (Sohren)	Live-OP-Kurs	Prof. Dr. Mauro Marincola
Fr. / Sa.	16. / 17.09.11	München	DGOI Jahreskongress	
Samstag	24.09.11	Rom / Italien	Live-OP-Kurs	Prof. Dr. Mauro Marincola
Fr. / Sa.	30.09. / 01.10.11	Köln	DGZI Jahreskongress	
Oktober				
Sonntag	02.10.11	Frankfurt-Hahn (Sohren)	Live-OP-Kurs	Prof. Dr. Mauro Marincola
Mittwoch	12.10.11	Herne	DGOI Studiengruppe Westfalen	Prof. Dr. Mauro Marincola
Mi. - So.	12.10. – 16.10.11	Athen	EAO Meeting	
Mittwoch	19.10.11	Hamburg	Live-OP-Kurs	Prof. Dr. (H) Peter Borsay
Samstag	22.10.11	Landsberg am Lech	Live-OP-Kurs	Dr. F. Kistler, Dr. L. Müller, Dr. G. Bayer
Samstag	29.10.11	Rom / Italien	Live-OP-Kurs	Prof. Dr. Mauro Marincola
November				
Fr. / Sa.	11. / 12.11.11	Essen	Essener Implantologietage	
Fr. / Sa.	25. / 26.11.11	Dresden	DGI Jahreskongress	
Dezember				
Samstag	03.12.11	Rom / Italien	Live-OP-Kurs	Prof. Dr. Mauro Marincola
Sonntag	11.12.11	Frankfurt-Hahn (Sohren)	Live-OP-Kurs	Prof. Dr. Mauro Marincola

Rom – Live-OP-Kurs 001

Prof. Dr. Mauro Marincola

Referent



Prof. Dr. Mauro Marincola

Termine:

Sa., 22.01.2011
Sa., 12.03.2011
Sa., 09.04.2011
Sa., 11.06.2011
Sa., 16.07.2011
Sa., 24.09.2011
Sa., 29.10.2011
Sa., 03.12.2011

Dauer: 10:00-18:00 Uhr

Teilnahmegebühr:

590,- € zzgl. MwSt.,
inkl. Welcome Dinner am
Freitag Abend und Mittagessen
am Veranstaltungstag. Der Flug
und die Hotelkosten sind in
diesem Preis nicht inbegriffen.

Max. Teilnehmerzahl: 6

**Der Kurs wird in deutscher
Sprache gehalten!**

Indikationserweiterung durch Kurzimplantate – Ein minimalinvasives Therapiekonzept ohne Augmentation und Sinuslift

Thematik

Von Anwenderseite aus besteht eine immer größere Nachfrage nach kürzeren Implantaten, da bei einer großen Anzahl von Behandlungsfällen starke Kieferkammatarophien vorliegen, die ein sicheres implantieren, ohne Gefährdung wichtiger angrenzender anatomischer Strukturen (z. B. Sinus Maxillaris, Nervus alveolaris inferior etc.) zunächst nicht ermöglichen. Durch die Verwendung von Kurzimplantaten können aufwendige Augmentationen vermieden werden und eine Standardimplantation wird wieder möglich.




Foto: Bildpixel / pixelio.de

Kursinhalt

Es werden die grundlegenden Aspekte zur Patientenauswahl besprochen, die sich speziell auf das lokale Knochenangebot und die intraoralen Verhältnisse beziehen. Die hieraus entstehenden Einschränkungen und Risiken zur

Implantatauswahl werden ausführlich besprochen. Auf dieser Basis und den notwendigen präimplantologischen Vorbereitungen hinsichtlich Planung, Diagnostik und Praxisausstattung wird das eigentliche chirurgische und prothetische Vorgehen von Bicon schrittweise am Patienten dargestellt. Mögliche Komplikationen werden angesprochen und im Rahmen der postoperativen Nachsorge auch die Therapie von Spätkomplikationen thematisiert. Der Kurs soll dazu beitragen, eine möglichst komplikationsfreie Implantatsituation zu identifizieren und behandeln zu können, um dann basierend auf den eigenen Erfahrungen auch komplexere Versorgungen vornehmen zu können.

Während des gesamten Kurses haben die Teilnehmer die Möglichkeit, mit dem Referenten eigene klinische Fälle anhand von Röntgenbildern und Modellen zu diskutieren. Es besteht zusätzlich die Option eigene Patienten im Rahmen der Fortbildung mit Kurzimplantaten zu versorgen.

Es bietet sich an diesen Kurs mit einem Wochenende zu kombinieren. Somit können Sie die Stadt am Tiber noch etwas genauer erkunden.

Für die Teilnahme erhalten Sie **8 Fortbildungspunkte**.

Kursablauf:

1. Theoretische Grundlagen für eine erfolgreiche Implantattherapie mit Kurzimplantaten
2. Überblick präoperativer Planungs- und Diagnostikmöglichkeiten
3. Optimale Vorbereitungen: Patient, OP Material und Ausstattung
4. Darstellung des chirurgischen und prothetischen Ablaufes durch Live-Operationen
5. Diskussion und Fallbesprechungen

Frankfurt-Hahn (Sohren) – Live OP Kurs 002

Prof. Dr. Mauro Marincola

Indikationserweiterung durch Kurzimplantate – Ein minimalinvasives Therapiekonzept ohne Augmentation und Sinuslift

Thematik

Von Anwenderseite aus besteht eine immer größere Nachfrage nach kürzeren Implantaten, da bei einer großen Anzahl von Behandlungsfällen starke Kieferkammatarophien vorliegen, die ein sicheres implantieren, ohne Gefährdung wichtiger angrenzender anatomischer Strukturen (z. B. Sinus Maxillaris, Nervus alveolaris inferior etc.) zunächst nicht ermöglichen. Durch die Verwendung von Kurzimplantaten können aufwendige Augmentationen vermieden werden und eine Standardimplantation wird wieder möglich.

Kursinhalt

Es werden die grundlegenden Aspekte zur Patientenauswahl besprochen, die sich speziell auf das lokale Knochenangebot und die intraoralen Verhältnisse beziehen. Die

hieraus entstehenden Einschränkungen und Risiken zur Implantatauswahl werden ausführlich besprochen. Auf dieser Basis und den notwendigen präimplantologischen Vorbereitungen hinsichtlich Planung, Diagnostik und Praxisausstattung wird das eigentliche chirurgische und prothetische Vorgehen von Bicon schrittweise am Patienten dargestellt. Mögliche Komplikationen werden

angesprochen und im Rahmen der postoperativen Nachsorge auch die Therapie von Spätkomplikationen thematisiert. Der Kurs soll dazu beitragen, eine möglichst komplikationsfreie Implantatsituation zu identifizieren und behandeln zu können, um dann basierend auf den eigenen Erfahrungen auch komplexere Versorgungen vornehmen zu können.

Während des gesamten Kurses haben die Teilnehmer die Möglichkeit, mit dem Referenten eigene klinische Fälle anhand von Röntgenbildern und Modellen zu diskutieren. Es besteht zusätzlich die Option eigene Patienten im Rahmen der Fortbildung mit Kurzimplantaten zu versorgen.

Für die Teilnahme erhalten Sie **7 Fortbildungspunkte**.

Kursablauf:

1. Theoretische Grundlagen für eine erfolgreiche Implantattherapie mit Kurzimplantaten
2. Überblick präoperativer Planungs- und Diagnostikmöglichkeiten
3. Optimale Vorbereitungen: Patient, OP Material und Ausstattung
4. Darstellung des chirurgischen und prothetischen Ablaufes durch Live-Operationen
5. Diskussion und Fallbesprechungen

Referent



Prof. Dr. Mauro Marincola

Termine:

So. 06.02.2011
So. 27.03.2011
Sa. 07.05.2011
So. 08.05.2011
So. 10.07.2011
So. 11.09.2011
So. 02.10.2011
So. 11.12.2011

Dauer: 11:00-17:00 Uhr

Teilnahmegebühr:

350,- € zzgl. MwSt.,
inkl. Pausenimbiss + Getränke

Max. Teilnehmerzahl: 7



Landsberg am Lech – Live-OP-Kurs 003

Dr. Frank Kistler, Dr. Lara Müller oder Dr. Georg Bayer

Referenten



Dr. Frank Kistler,



Dr. Lara Müller



oder Dr. Georg Bayer

Termine:

Sa. 12.02.11

Sa. 21.05.11

Sa. 22.10.11

Dauer:

9:00 bis 16:30 Uhr

Teilnahmegebühr:

450,- € zzgl. MwSt.,

inkl. Pausenimbiss + Getränke

Max. Teilnehmerzahl: 12

Indikationserweiterung durch Kurzimplantate – Ein minimalinvasives Therapiekonzept ohne Augmentation und Sinuslift

Thematik

Von Anwenderseite aus besteht eine immer größere Nachfrage nach kürzeren Implantaten, da bei einer großen Anzahl von Behandlungsfällen starke Kieferkammatarophien vorliegen, die ein sicheres implantieren, ohne Gefährdung wichtiger angrenzender anatomischer Strukturen (z. B. Sinus Maxillaris, Nervus alveolaris inferior etc.) zunächst nicht ermöglichen. Durch die Verwendung von Kurzimplantaten können aufwendige Augmentationen vermieden werden und eine Standardimplantation wird wieder möglich.



Foto: Uwe Weber / pixelio.de

Kursinhalt

Es werden die grundlegenden Aspekte zur Patientenauswahl besprochen, die sich speziell auf das lokale Knochenangebot und die intraoralen Verhältnisse beziehen. Die hieraus entstehenden Einschränkungen und Risiken zur Implantatauswahl werden ausführlich besprochen. Auf dieser Basis und den notwendigen präimplantologischen Vorbereitungen hinsichtlich Planung, Diagnostik und Praxisausstattung wird das eigentliche

chirurgische und prothetische Vorgehen von Bicon schrittweise am Patienten dargestellt. Mögliche Komplikationen werden angesprochen und im Rahmen der postoperativen Nachsorge auch die Therapie von Spätkomplikationen thematisiert. Der Kurs soll dazu beitragen, eine möglichst komplikationsfreie Implantatsituation zu identifizieren und behandeln zu können, um dann basierend auf den eigenen Erfahrungen auch komplexere Versorgungen vornehmen zu können.

Während des gesamten Kurses haben die Teilnehmer die Möglichkeit, mit dem Referenten eigene klinische Fälle anhand von Röntgenbildern und Modellen zu diskutieren. Es besteht zusätzlich die Option eigene Patienten im Rahmen der Fortbildung mit Kurzimplantaten zu versorgen.

Für die Teilnahme erhalten Sie **9 Fortbildungspunkte**.

Kursablauf:

1. Theoretische Grundlagen für eine erfolgreiche Implantattherapie mit Kurzimplantaten
2. Überblick präoperativer Planungs- und Diagnostikmöglichkeiten
3. Optimale Vorbereitungen: Patient, OP Material und Ausstattung
4. Darstellung des chirurgischen und prothetischen Ablaufes durch Live-Operationen
5. Diskussion und Fallbesprechungen
6. Hands-on Übungen an Modellen

Essen – Live-OP-Kurs 004

Prof. Dr. Mauro Marincola

Indikationserweiterung durch Kurzimplantate – Ein minimalinvasives Therapiekonzept ohne Augmentation und Sinuslift

Thematik

Von Anwenderseite aus besteht eine immer größere Nachfrage nach kürzeren Implantaten, da bei einer großen Anzahl von Behandlungsfällen starke Kieferkammatrophyen vorliegen, die ein sicheres implantieren, ohne Gefährdung wichtiger angrenzender anatomischer Strukturen (z. B. Sinus Maxillaris, Nervus alveolaris inferior etc.) zunächst nicht ermöglichen. Durch die Verwendung von Kurzimplantaten können aufwendige Augmentationen vermieden werden und eine Standardimplantation wird wieder möglich.

Kursinhalt

Es werden die grundlegenden Aspekte zur Patientenauswahl besprochen, die sich speziell auf das lokale Knochenangebot und die intraoralen Verhältnisse beziehen. Die hieraus entstehenden Einschränkungen und Risiken zur Implantatauswahl werden ausführlich besprochen.

Auf dieser Basis und den notwendigen präimplantologischen Vorbereitungen hinsichtlich Planung, Diagnostik und Praxisausstattung wird das eigentliche chirurgische und prothetische Vorgehen von Bicon schrittweise am Patienten dargestellt. Mögliche Komplikationen werden angesprochen und im

Rahmen der postoperativen Nachsorge auch die Therapie von Spätkomplikationen thematisiert. Der Kurs soll dazu beitragen, eine möglichst komplikationsfreie Implantatsituation zu identifizieren und behandeln zu können, um dann basierend auf den eigenen Erfahrungen auch komplexere Versorgungsvorhaben vornehmen zu können.

Während des gesamten Kurses haben die Teilnehmer die Möglichkeit, mit dem Referenten eigene klinische Fälle anhand von Röntgenbildern und Modellen zu diskutieren. Es besteht zusätzlich die Option eigene Patienten im Rahmen der Fortbildung mit Kurzimplantaten zu versorgen.

Für die Teilnahme erhalten Sie **6 Fortbildungspunkte**.



Foto: Norbert Wille / pixelio.de

Referent



Prof. Dr. Mauro Marincola

Termine:

Fr. 06.05.11

Fr. 08.07.11

Fr. 11.11.11

Dauer:

15.00 bis 20:00 Uhr

Teilnahmegebühr:

350,- € zzgl. MwSt.,

inkl. Pausenimbiss + Getränke

Max. Teilnehmerzahl: 7

Kursablauf:

1. Theoretische Grundlagen für eine erfolgreiche Implantattherapie mit Kurzimplantaten
2. Überblick präoperativer Planungs- und Diagnostikmöglichkeiten
3. Optimale Vorbereitungen: Patient, OP Material und Ausstattung
4. Darstellung des chirurgischen und prothetischen Ablaufes durch Live-Operationen
5. Diskussion und Fallbesprechungen
6. Hands-on Übungen an Modellen

Hamburg – Live-OP-Kurs 005

Prof. Dr. (H) Peter Borsay

Referent



Prof. Dr. (H) Peter Borsay

Termine:

Mi., 18.05.2011

Mi., 19.10.2011

Dauer:

15.00 bis 20:00 Uhr

Teilnahmegebühr:

350,- € zzgl. MwSt.,
inkl. Pausenimbiss + Getränke

Max. Teilnehmerzahl: 7

Indikationserweiterung durch Kurzimplantate – Ein minimalinvasives Therapiekonzept ohne Augmentation und Sinuslift

Thematik

Von Anwenderseite aus besteht eine immer größere Nachfrage nach kürzeren Implantaten, da bei einer großen Anzahl von Behandlungsfällen starke Kieferkammatarophien vorliegen, die ein sicheres implantieren, ohne Gefährdung wichtiger angrenzender anatomischer Strukturen (z. B. Sinus Maxillaris, Nervus alveolaris inferior etc.) zunächst nicht ermöglichen. Durch die Verwendung von Kurzimplantaten können aufwendige Augmentationen vermieden werden und eine Standardimplantation wieder möglich.



Foto: Olaf Schneider / pixelio.de

Es werden die grundlegenden Aspekte zur Patientenauswahl besprochen, die sich speziell auf das lokale Knochenangebot und die intraoralen Verhältnisse beziehen. Die hieraus entstehenden Einschränkungen und Risiken zur Implantatauswahl werden ausführlich besprochen. Auf dieser Basis und den notwendigen präimplantologischen Vorbereitungen hinsichtlich Planung, Diagnostik und Praxisausstattung wird das eigentliche chirurgische und prothetische Vorgehen von Bicon schrittweise am Patienten dargestellt. Mögliche Komplikationen werden angesprochen und im Rahmen der postoperativen Nachsorge auch die Therapie von Spätkomplikationen thematisiert. Der Kurs soll dazu beitragen, eine möglichst komplikationsfreie Implantatsituation zu identifizieren und behandeln zu können, um dann basierend auf den eigenen Erfahrungen auch komplexere Versorgungen vornehmen zu können.

Kursinhalt

Während des gesamten Kurses haben die Teilnehmer die Möglichkeit, mit dem Referenten eigene klinische Fälle anhand von Röntgenbildern und Modellen zu diskutieren. Es besteht zusätzlich die Option eigene Patienten im Rahmen der Fortbildung mit Kurzimplantaten zu versorgen.

Für die Teilnahme erhalten Sie **6 Fortbildungspunkte**.

Kursablauf:


1. Theoretische Grundlagen für eine erfolgreiche Implantattherapie mit Kurzimplantaten
2. Überblick präoperativer Planungs- und Diagnostikmöglichkeiten
3. Optimale Vorbereitungen: Patient, OP Material und Ausstattung
4. Darstellung des chirurgischen und prothetischen Ablaufes durch Live-Operationen
5. Diskussion und Fallbesprechungen
6. Hands-on Übungen an Modellen

Internationale Kurse

2011

Weitere Highlights

Cartagena



Dieses einzigartige Programm an Bicon®'s internationaler Trainingseinrichtung in der Univesität von Cartagena ermöglicht es den Teilnehmern ein einzigartiges Hands-on Erlebnis.

An Patienten haben Sie die Möglichkeit Implantate zu setzen, freizulegen und die Kronenversorgung durchzuführen.

Boston

Dieses drei Tagesprogramm am Bicon Institut in Boston vermittelt Ihnen umfangreiche Einblicke in das Bicon® System und deren Komponenten sowie umfangreiche Behandlungsoptionen in einem professionellen Praxisumfeld.



Foto: Thomas Stallkamp / pixelio.de

Südafrika

Termine auf Anfrage.



Foto: Lothar Henke / pixelio.de

Weitere Informationen und Veranstaltungen finden Sie unter:

www.bicon.com/calendar

Cartagena

Referent



Prof. Dr. Mauro Marincola

Termine:

Mo. 21. - Fr. 25.02.11
Mo. 28.02. - Fr. 04.03.11
Mo. 15. - Fr. 19.08.11
Mo. 22. - Fr. 26.08.11
Mo. 07. - Fr. 11.11.11
Mo. 14. - Fr. 18.11.11

Boston


Referenten



Dr. Shadi Daher, Dr. Vincent Morgan

Termine:

Mi. 26. - Fr. 28.01.11
Do. 31.03. - Sa. 02.04.11
Mo. 13. - Mi. 15.06.11
Mi. 24. - Fr. 26.08.11
Do. 13.10. - Sa. 15.10.11
Mi. 07.12. - Fr. 09.12.11



 **SHORT**[™]
IMPLANTS



Unsere Geschäftsbedingungen für Bicon® Fortbildungsveranstaltungen

1. Die Anmeldung muss schriftlich erfolgen. Sie erhalten eine schriftliche Bestätigung über die Kursteilnahme.
2. Die Kursanmeldungen werden in der Reihenfolge des Anmeldeeingangs berücksichtigt.
3. Die Teilnahmegebühren verstehen sich zuzüglich der gesetzlichen Mehrwertsteuer und sind nach Rechnungsstellung innerhalb 30 Tagen ohne Skontoabzug zu begleichen.
4. Bei Annullierung seitens des Kursteilnehmers später als 14 Tage vor Kursbeginn wird eine Bearbeitungsgebühr von 50% der Teilnahmegebühr fällig. Bei einer Abmeldung bis zu 5 Werktagen vor der Veranstaltung oder bei Nichterscheinen wird die volle Teilnahmegebühr in Rechnung gestellt. Der Kursplatz kann auf einen Ersatzteilnehmer übertragen werden. Stornierungen müssen schriftlich erfolgen.
5. Bicon® behält sich vor, die Veranstaltung bei Nichterreichen der erforderlichen Teilnehmerzahl oder bei Verhinderung des Referenten zu stornieren. In diesem Falle können keine Schadenersatzansprüche geltend gemacht werden.
6. Änderungen hinsichtlich Kursterminen, -inhalten und -gebühren behält sich Bicon® vor.
7. Assistenzärzte, Meisterschüler und Studenten erhalten bei Vorlage einer entsprechenden Bescheinigung eine Ermäßigung von 30% (Weitere Ermäßigungen können nicht in Anspruch genommen werden).

Bei allen Fragen rund um die Kursorganisation und -gestaltung wenden Sie sich bitte an:

Tel.: +49 (0) 6543-81 82 00 oder

E-Mail: germany@bicon.com



FAXANTWORT:
+49 (0) 65 43-81 82 01

Anmeldung

Ich möchte mich verbindlich für folgenden Fortbildungskurs anmelden:

Fortbildungskurs: 001 002 003 004 005

Wunschtermin: _____

Berufsbezeichnung:

ZA/ZÄ Oralchirurg/in MKG-Chirurg/in Zahntechniker Assistenz Andere _____

Name / Vorname

Kundennummer:

Straße

PLZ / Ort


Telefon/Fax

E-Mail

Datum / Unterschrift

Praxisname/Stempel:

Nach Erhalt Ihrer Anmeldung senden wir Ihnen eine Anmeldebestätigung mit der genauen Veranstaltungsadresse, Hotelempfehlung und Wegbeschreibung zu.



bicon[®]
DENTAL IMPLANTS

BICON[®] EUROPE LTD.
Michael-Felke-Str. 9a
D-55487 Sohren

TELEFON +49 (0) 6543-81 82 00

TELEFAX +49 (0) 6543-81 82 01

www.bicon.com ■ germany@bicon.com